

BIO301E ASSESSMENT

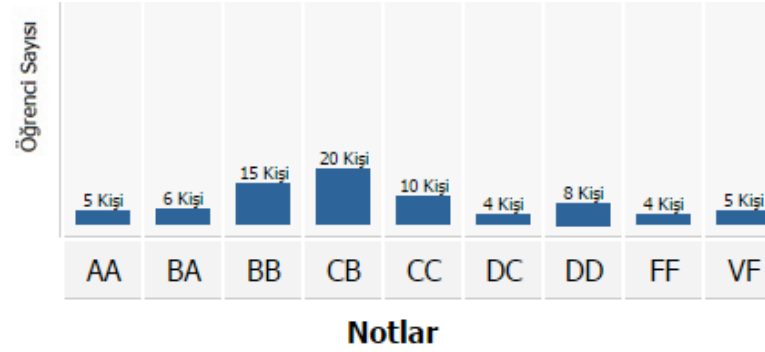
Table: Averages for lectures (Points are given over 100)

Code	Term	Midterm 1	Midterm 2	Final
BIO301E	Fall 1617	67,7	56,07	61,3

2016-2017 (2016 Fall)

Overall Grades			
Average: 61,3		Top: 94,5	Bottom: 26,3
AA: 94,5-81,0	BA: 79,8-75,3	BB: 74,6-67,2	CB: 64,2-55,4
CC: 54,5-50,9	DC: 48,8-45,9	DD: 44,6-36,5	FF: 26,3-

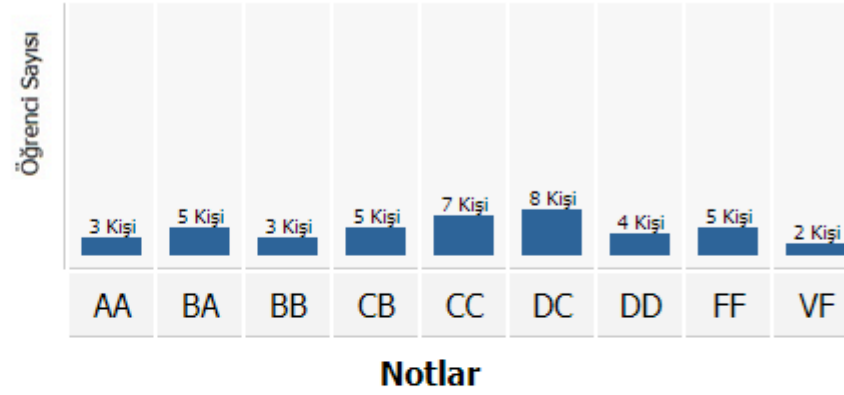
Not	Kişi Sayısı	Yüzde
AA	5 Kişi	% 6.49
BA	6 Kişi	% 7.79
BB	15 Kişi	% 19.48
CB	20 Kişi	% 25.97
CC	10 Kişi	% 12.99
DC	4 Kişi	% 5.19
DD	8 Kişi	% 10.39
FF	4 Kişi	% 5.19
VF	5 Kişi	% 6.49



2015-2016 (2015 Fall)

Overall Grades			
Average: 57,16		Top: 83,45	Bottom: 9,82
AA: 94,5-81,0	BA: 79,8-75,3	BB: 74,6-67,2	CB: 64,2-55,4
CC: 54,5-50,9	DC: 48,8-45,9	DD: 44,6-36,5	FF: 26,3-

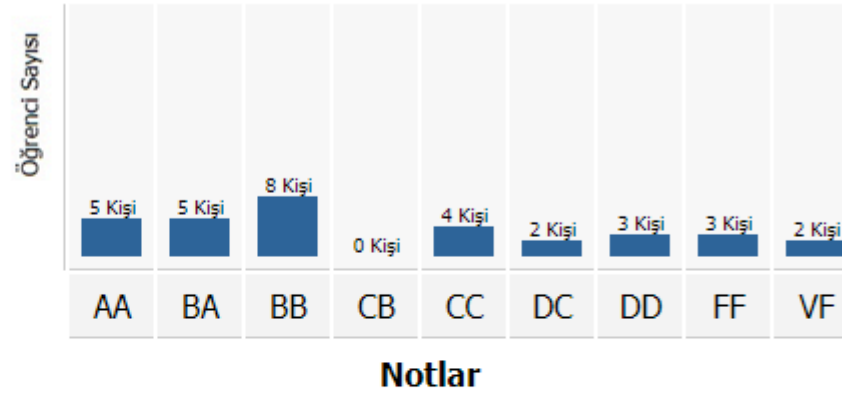
Not	Kişi Sayısı	Yüzde
AA	3 Kişi	% 7.14
BA	5 Kişi	% 11.9
BB	3 Kişi	% 7.14
CB	5 Kişi	% 11.9
CC	7 Kişi	% 16.67
DC	8 Kişi	% 19.05
DD	4 Kişi	% 9.52
FF	5 Kişi	% 11.9
VF	2 Kişi	% 4.76



2014-2015 (2014 Fall)

Overall Grades			
Average: 57,16		Top: 83,45	Bottom: 9,82
AA: 94,5-81,0	BA: 79,8-75,3	BB: 74,6-67,2	CB: 64,2-55,4
CC: 54,5-50,9	DC: 48,8-45,9	DD: 44,6-36,5	FF: 26,3-

Not	Kişi Sayısı	Yüzde
AA	5 Kişi	% 15.63
BA	5 Kişi	% 15.63
BB	8 Kişi	% 25
CB	0 Kişi	% 0
CC	4 Kişi	% 12.5
DC	2 Kişi	% 6.25
DD	3 Kişi	% 9.38
FF	3 Kişi	% 9.38
VF	2 Kişi	% 6.25



2013-2014 (2013 Fall)

Overall Grades			
Average: 75,17		Top: 88,42	Bottom: 59,27
AA: 94,5-81,0	BA: 79,8-75,3	BB: 74,6-57,2	CB: 57,2-55,4
CC: 54,5-50,9	DC: 48,8-45,9	DD: 44,6-36,5	FF: 26,3-

Not	Kişi Sayısı	Yüzde
AA	1 Kişi	% 33.33
BA	1 Kişi	% 33.33
BB	1 Kişi	% 33.33
CB	0 Kişi	% 0
CC	0 Kişi	% 0
DC	0 Kişi	% 0
DD	0 Kişi	% 0
FF	0 Kişi	% 0
VF	0 Kişi	% 0

